

Հայաստանի Հանրապետությունում իմունականխարգելման գործընթացի ցուցանիշների համառոտ տեղեկատվություն, 2008-2017թթ.

Պատվաստումներում ամբողջական ընդգրկվածություն (%)

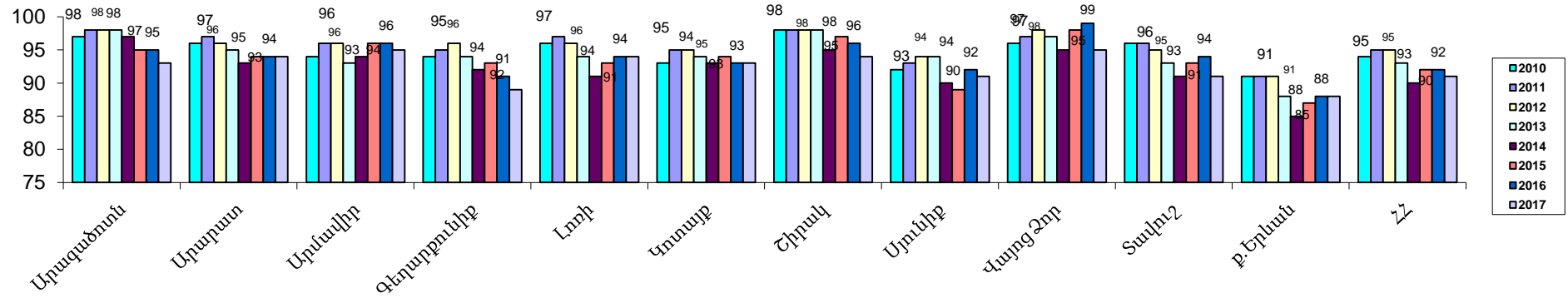
Տարեթիվ	1 տ	2 տ	6 տ
2008	86.1	81.9	92.9
2009	90.9	90.1	95.8
2010	94.2	93.3	97.2
2011	94.6	94	97.6
2012	94.6	91.5	97.2
2013	92.7	91.5	96.1
2014	90.4	93.4	96.4
2015	91.9	94.3	96.9
2016	92.1	93.9	96.8
2017	91.2	93.4	96.5

Առանձին պատվաստումներում ընդգրկվածություն (%)

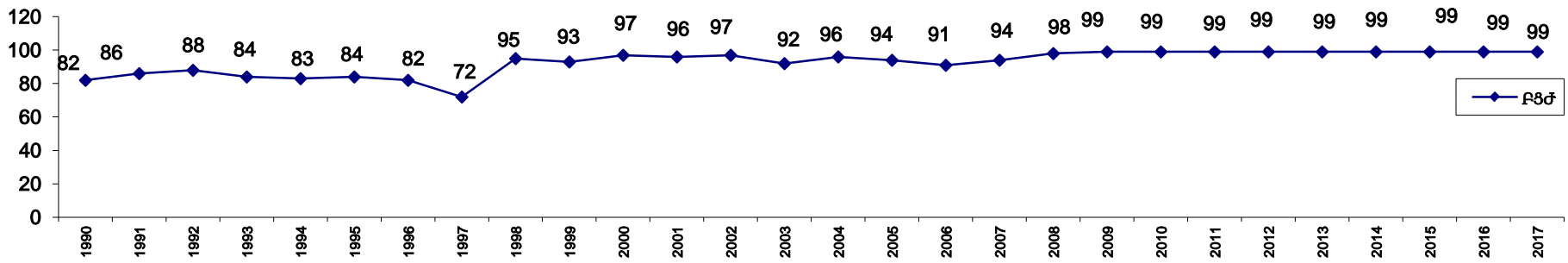
SԱՐԻ	ԲՑԺ	Հեպատիտ Բ	ԱԿԴՓ/ ՎՀԲ/ ՀԻԲ-3	ՕՊՎ-3	ՌՈՏԱ-2	Պնևմո-3	ԻՊՊ	ԿԿԽ-1	ԱԿԴՓ/ ՎՀԲ/ ՀԻԲ-4	ՕՊՎ-4	ԿԿԽ-2	ԱԴՓ-Մ	ՕՊՎ-5
2008	98.0	91.0	88.6	91.1	-	-	-	94.5	85.4	84.4	93.8	94.0	94.2
2009	98.8	93.0	92.5	94.3	-	-	-	96.1	91.1	92.5	96.3	96.3	96.8
2010	99.1	97.4	94.4	96.1	-	-	-	97.3	93.4	95.1	97.6	96.3	96.8
2011	99.3	97.8	94.9	96.4	-	-	-	97.3	94.1	95.6	97.7	97.7	97.9
2012	99.3	97.9	94.9	96.3	-	-	-	97.2	91.6	94.9	97.4	97.3	97.6

2013	99	97.9	94.6	95.9	32.8	-	-	97.2	91.5	95.1	97	96.7	97.3
2014	98.9	97.5	93.3	95.1	91.3	-	-	96.9	93.4	94.8	96.8	96.5	97
2015	99.3	97.9	94.3	96.2	93.3	43.9	-	97	94.3	95.5	97.1	96.9	97.3
2016	99.1	97.7	94.3	95.9	93.8	94.1	-	97	94	95.3	96.9	96.9	97.4
2017	99.1	97.4	93.9	95.6	94	93.9	92.4	96.4	93.5	94.5	96.6	96.5	96.9

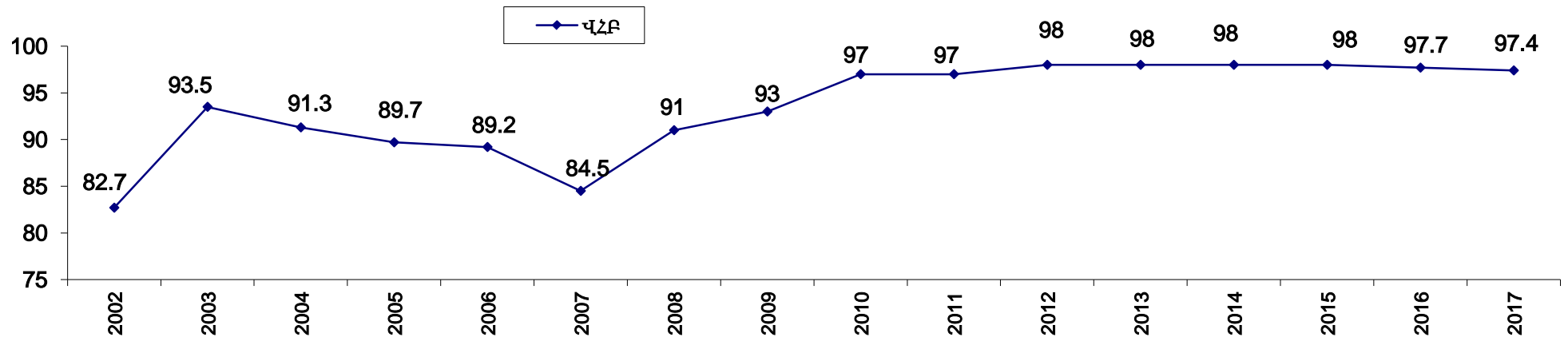
Գծապատկեր 1՝ 2010-2017թթ. կանխարգելիչ պատվաստումներում մեկ տարեկան երեխաների ամբողջական ընդգրկվածության ցուցանիշներն ըստ մարզերի և Երևան քաղաքի, %



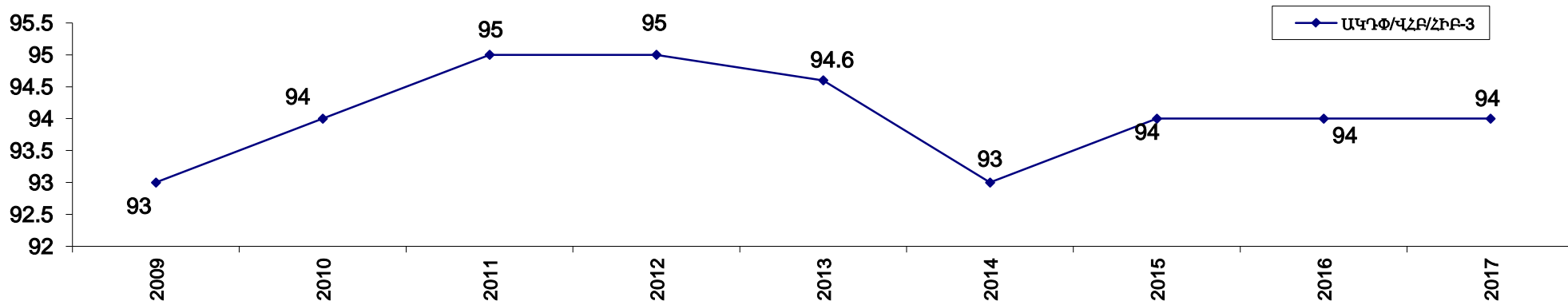
Գծապատկեր 2՝ ԲՑԺ պատվաստումներում ընդգրկվածության շարժընթացը ՀՀ-ում, 1990-2017թթ., %



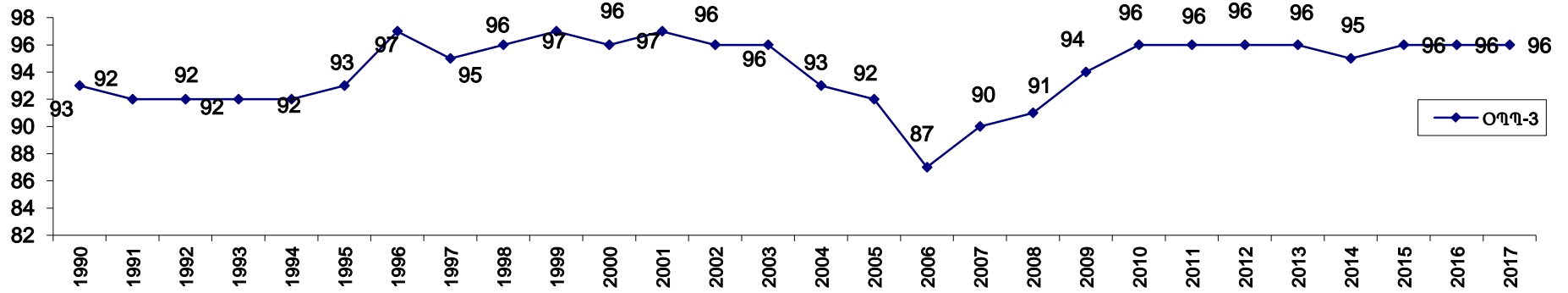
Գծապատկեր 3՝ Հեպատիտ Բ պատվաստումներում ընդգրկվածության շարժընթացը ՀՀ-ում 2002-2017թթ., %



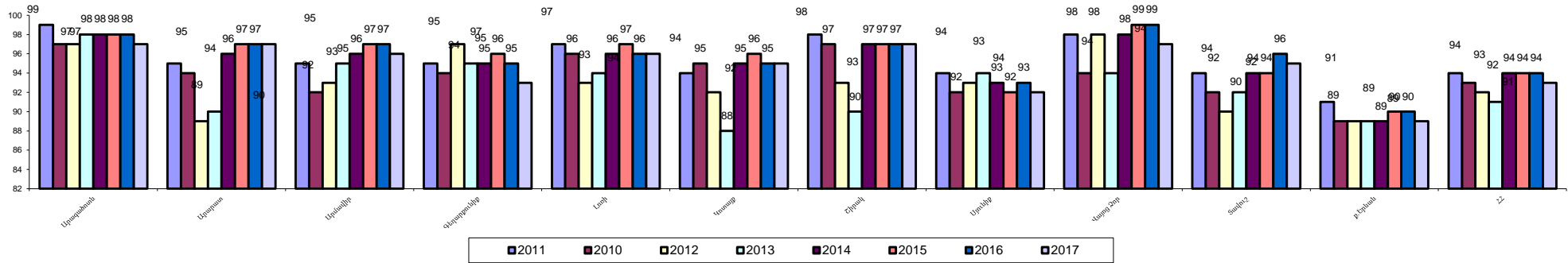
Գծապատկեր 4՝ ԱԿԴՓ/ՎՀԲ/ՀԻԲ-3 պատվաստումներում ընդգրկվածության շարժընթացը ՀՀ-ում 2009-2017թթ., %



Գծապատկեր 5՝ ՕՊՊ-3 պատվաստումներում ընդգրկվածության շարժընթացը ՀՀ-ում 1990-2017թթ., %



Գծապատկեր 6՝ 2010-2017թթ. կանխարգելիչ պատվաստումներում երկու տարեկան երեխաների ամբողջական ընդգրկվածության ցուցանիշներն ըստ մարզերի և Երևան քաղաքի, %



Գծապատկեր 7՝ 2010-2017 թթ. կանխարգելիչ պատվաստումներում վեց տարեկան երեխաների ամբողջական ընդգրկվածության համեմատական ցուցանիշներն ըստ ՀՀ մարզերի և Երևան քաղաքի, %

